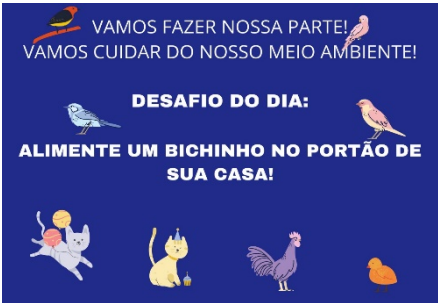
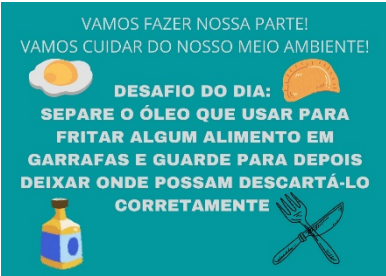



ROTINA SEMANAL DO TRABALHO PEDAGÓGICO - Atividades Remotas-Data: 31.05 à 04/06 de 2021

Turma: **Etapa II A** ** Prof.^a **Elizete** *** “E.M.E.I EMILY OLIVEIRA SILVA”

SEGUNDA-FEIRA	TERÇA-FEIRA	QUARTA-FEIRA	QUINTA-FEIRA	SEXTA-FEIRA
<ul style="list-style-type: none"> VÍDEO: “Vamos cuidar do meio ambiente” - Turma da Mônica. https://youtu.be/pT8Oh4307F8 CUMPRIR O DESAFIO DE AJUDAR O MEIO AMBIENTE HOJE:  <p>ASSISTA NO GRUPO O VÍDEO DO DESAFIO CUMPRIDO E FAÇA TAMBÉM!</p> <ul style="list-style-type: none"> ATIVIDADES DA APOSTILA 4 - Assistir ao vídeo explicativo. - Realizar a atividade da página 24 = atividade de grandezas e medidas; localização espacial. 	<ul style="list-style-type: none"> CUMPRIR O DESAFIO DE AJUDAR O MEIO AMBIENTE HOJE:  <p>ASSISTA NO GRUPO O VÍDEO DO DESAFIO CUMPRIDO E FAÇA TAMBÉM!</p> <ul style="list-style-type: none"> ATIVIDADES DA APOSTILA 4 - Assistir ao vídeo explicativo das atividades de hoje colocado no grupo. - Realizar a atividade da página 25 = atividade com sequência numérica e pintura de quantidades. BRINCANDO COM “PINCÉIS DE FOLHAS” 	<ul style="list-style-type: none"> CUMPRIR O DESAFIO DE AJUDAR O MEIO AMBIENTE HOJE:  <p>ASSISTA NO GRUPO O VÍDEO DO DESAFIO CUMPRIDO E FAÇA TAMBÉM!</p> <ul style="list-style-type: none"> VÍDEO: LEITURA DE HISTÓRIA FEITA PELA PROFESSORA – O Livro da Terra. ATIVIDADES DA APOSTILA 4 – ENCERRAMOS HOJE A APOSTILA 4. - Realize a atividade da página 26 E 28 = atividade com sequência da história dos três porquinhos e atividade com produção de dedoches. 	<ul style="list-style-type: none"> FERIADO CORPUS CHRISTI 	<ul style="list-style-type: none"> PONTO FACULTATIVO

SECAS"

- MATERIAIS
- folhas secas de alguma planta ou árvore
- barbante ou linha
- gravetinhos
- folha
- tinta

É super fácil de se fazer seu pincel, pegue as folhas e amarre-as nos gravetinhos e pronto!!! Você terá um pincel natural, depois é só se divertir pintando na folha ou no chão mesmo, ao invés de tinta você pode usar água e fazer a pintura no sol, assim ela fica mágica, porque desaparece e você faz novamente. Se for usar a água, pegue a que a mamãe já utilizou para lavar as roupas.



- **Aula de ARTE (Prof.ª Sandra)**





OBS: Não se esqueçam de registrar as atividades com fotos ou vídeos e enviar para a professora.